


**МОНІТОРИНГ**  
результативності роботи викладачів загальноосвітніх предметів за II семестр 2022-2023 н.р.

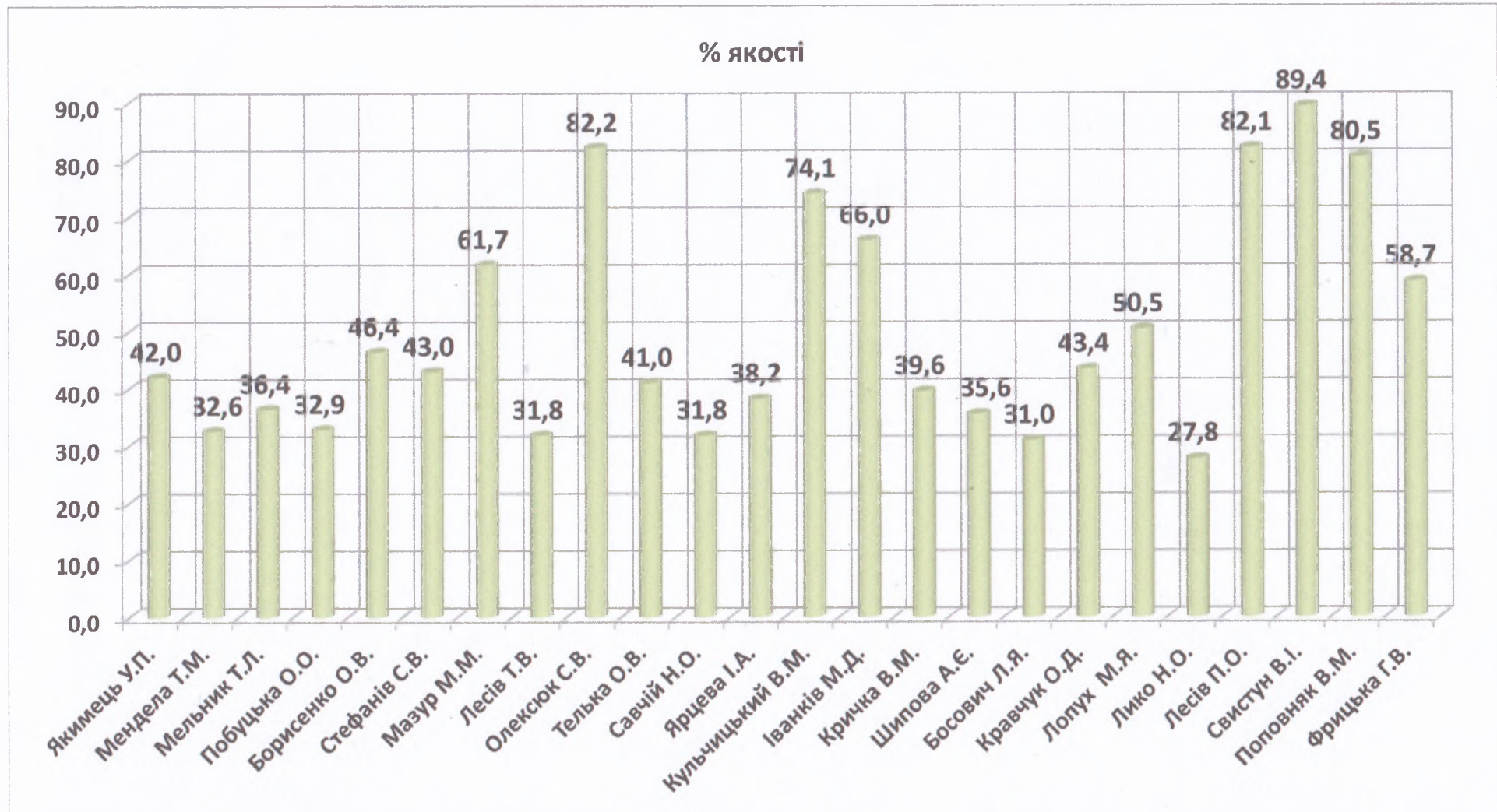
№ з/п	Викладач	К-сть учнів	Результати (бали, %)																		% успішн	% якості	Примітка	
			н/а	Зар.	1	2	3	%	4	5	6	%	7	8	9	%	10	11	12	%				
1	Якимець У.П.	238																			5,0	100,0	42,0	
2	Мендела Т.М.	393				1	15	4,1	50	91	108	63,4	57	49	16	31,0	6				1,5	100,0	32,6	
3	Мельник Т.Л.	398	1			11	13	6,0	64	81	83	57,3	65	37	27	32,4	16				4,0	99,7	36,4	
4	Побуцька О.О.	417	2				11	2,6	57	92	118	64,0	51	45	29	30,0	11	1			2,9	99,5	32,9	
5	Борисенко О.В.	472			1	10	22	7,0	100	60	60	46,6	85	59	44	39,8	28	3			6,6	100,0	46,4	
6	Стефанів С.В.	461					21	4,6	38	72	105	46,6	103	53	27	39,7	10	5			3,3	94,1	43,0	
7	Мазур М.М.	214					3	1,4	19	29	31	36,9	43	50	27	56,1	9	3			5,6	100,0	61,7	
8	Лесів Т.В.	606	2		2	1	67	11,6	82	107	152	56,3	106	55	21	30,0	11				1,8	99,7	31,8	
9	Олексюк С.В.	342						-	2	8	50	17,5	106	103	55	77,2	15	2			5,0	99,7	82,2	
10	Телька О.В.	517	1				21	4,1	81	113	89	54,7	89	65	32	36,0	25	1			5,0	99,8	41,0	
11	Савчій Н.О.	547	1				11	2,0	87	138	120	63,1	73	60	29	29,6	12				2,2	96,9	31,8	
12	Ярцева І.А.	306				2	20	7,2	62	45	60	54,6	44	57	14	37,6	2				0,7	100,0	38,2	
13	Кульчицький В.М.	336	2				8	2,4	22	40	15	22,9	50	71	73	57,7	52	3			16,4	99,4	74,1	
14	Іванків М.Д.	238				1	1	0,8	11	34	34	33,2	50	48	41	58,4	18				7,6	100,0	66,0	
15	Кричка В.М.	230				8	8	7,0	62	29	32	53,5	28	16	17	26,5	30				13,0	100,0	39,6	
16	Шилова А.С.	146			6	8	10	16,4	36	12	22	47,9	34	15	3	35,6					-	100,0	35,6	
17	Босович Л.Я.	310				9	17	8,4	57	50	81	60,6	54	23	12	28,7	6	1			2,3	100,0	31,0	
18	Кравчук О.Д.	350				5	20	7,1	49	51	73	49,4	75	46	19	40,0	10	2			3,4	100,0	43,4	
19	Лопух М.Я.	422				3	6	2,1	125	41	34	47,4	64	80	45	44,8	24				5,7	100,0	50,5	
20	Лико Н.О.	227	1			7	5	5,3	62	44	44	66,1	37	20	5	27,3	1				0,4	99,1	27,8	
21	Лесів П.О.	319		14			2	5,0	4	12	23	12,2	35	36	47	37,0	51	43	50		45,1	99,4	82,1	
22	Свистун В.І.	66						-	1		6	10,6	4	9	6	28,8	22	12	6		60,6	100,0	89,4	
23	Поповняк В.М.	266		5			2	2,6	7	12	25	16,5	55	47	48	56,4	48	15	1		24,1	99,6	80,5	
24	Фрицька Г.В.	143						-	16	16	27	41,3	28	25	18	49,7	11	2			9,1	100,0	58,7	
	<b>РАЗОМ:</b>	<b>7964</b>	<b>10</b>	<b>19</b>	<b>9</b>	<b>68</b>	<b>291</b>	<b>4,9</b>	<b>1125</b>	<b>1226</b>	<b>1440</b>	<b>47,6</b>	<b>1380</b>	<b>1101</b>	<b>667</b>	<b>39,5</b>	<b>430</b>	<b>93</b>	<b>57</b>	<b>7,3</b>	<b>99,3</b>	<b>46,8</b>		

Заступник директора з навчально-виробничої роботи



Марія СТЕФАНІВ

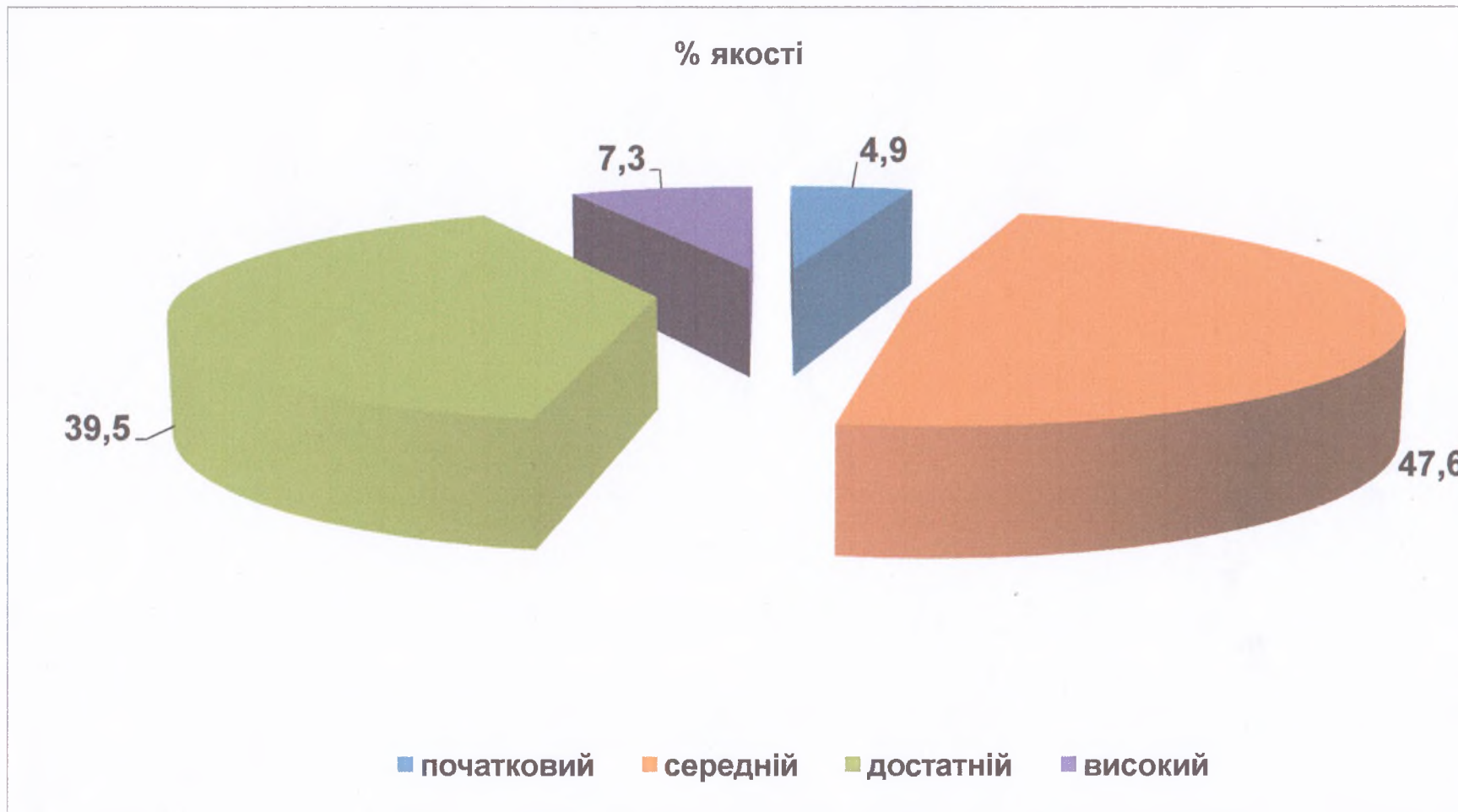
Моніторингові дослідження роботи викладачів предметів загальноосвітньої підготовки  
за II семестр 2022-2023 н.р.



Заступник директора з навчально-виробничої роботи \_\_\_\_\_

Марія СТЕФАНІВ

Динаміка моніторингових досліджень роботи викладачів предметів загальноосвітньої підготовки за II семестр 2022-2023 н.р.



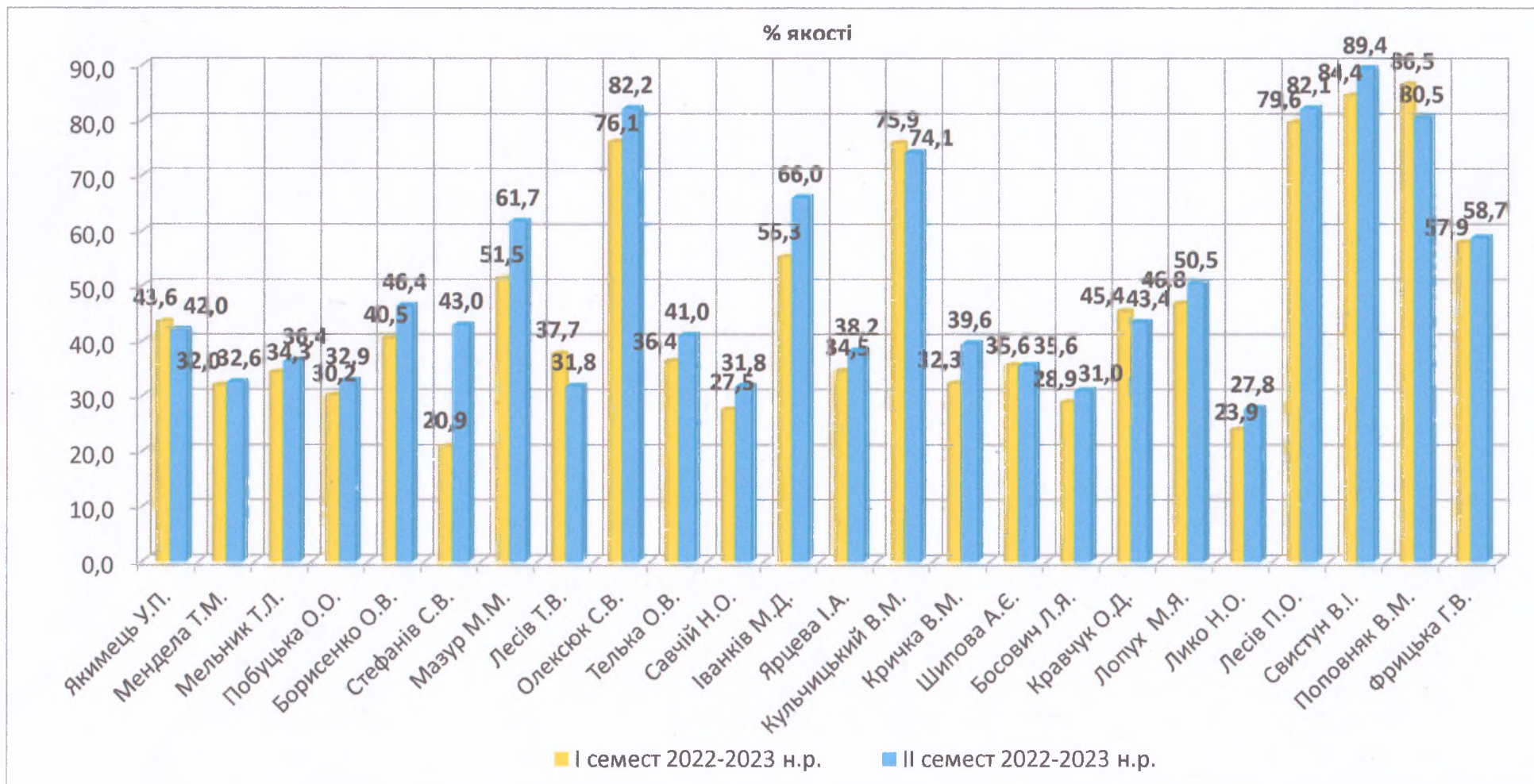
% успішності - 99,3

% якості - 46,8

Заступник директора з навчально-виробничої роботи

Марія СТЕФАНІВ

**ПОРІВНЯЛЬНИЙ АНАЛІЗ**  
**результатів роботи викладачів загальноосвітніх предметів**  
**за I семестр 2022-2023 н.р. та II семестр 2022-2023 н.р.**




Заступник директора з навчально-виробничої роботи \_\_\_\_\_  Марія СТЕФАНІВ

**ЗВЕДЕНІ РЕЗУЛЬТАТИ**  
роботи викладача професійно-теоретичної підготовки за II семестр 2022-2023 н.р.

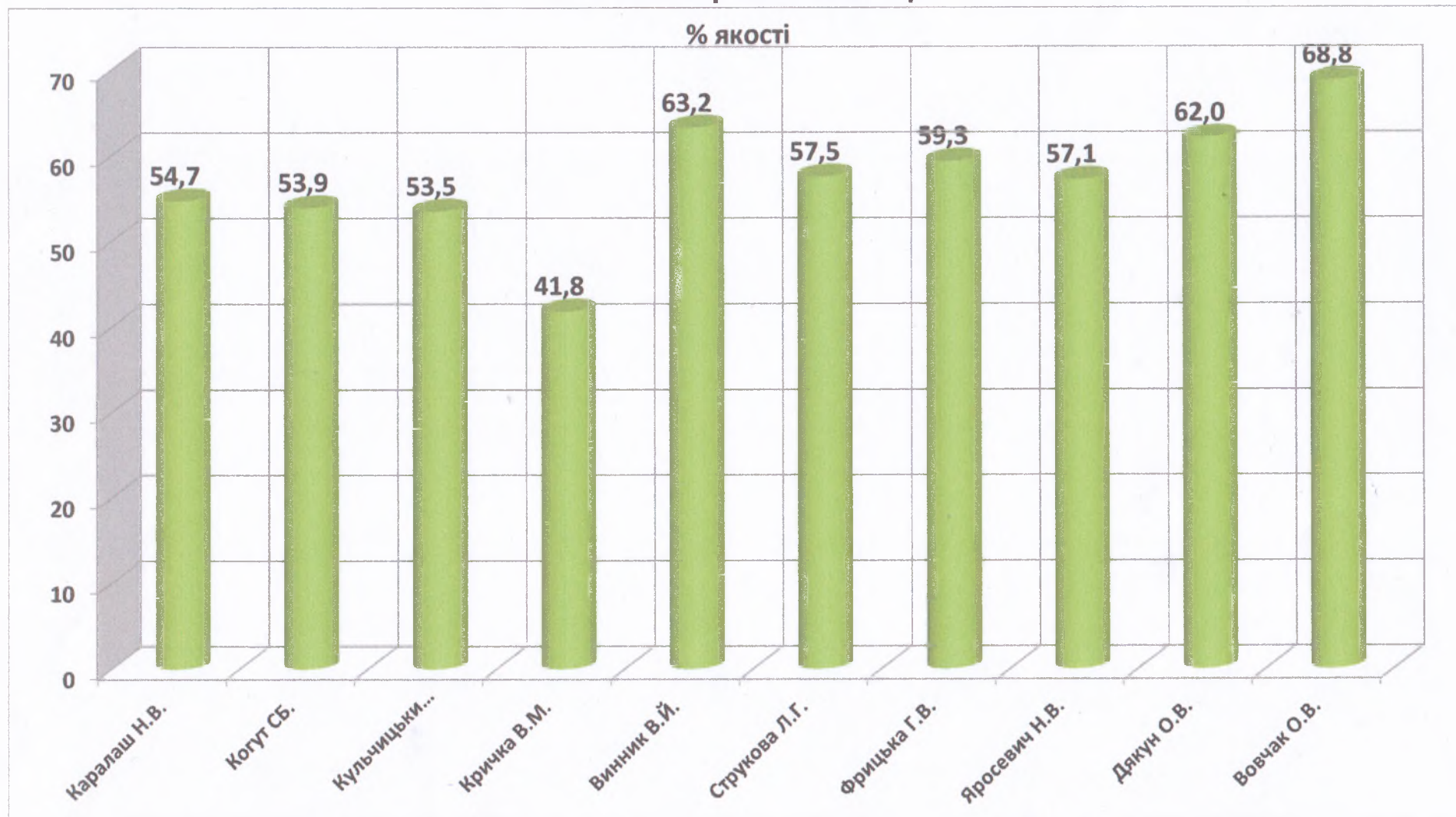
№ з/п	Викладачі	Кількість годин за II семестр 2022-2023.р.						К-сть учнів групи	Результати (бали, %)																			
		За навч. планом	Факт. проч.	з них					н/а	1	2	3	%	4	5	6	%	7	8	9	%	10	11	12	%	% успішності	% якості	Сер. бал
				урок	лаб.-практичні	контрольні	дир. контрол.																					
1	Каралаш Н.В.	195	195	178		9	8	265	1				0,4	22	32	65	45	61	54	14	49	15		1	6,0	99,6	54,7	6,7
2	Когут СБ.	318	318	194	100	18	6	154					-	18	24	29	46	27	15	13	36	23	5		18,2	100	53,9	7,0
3	Кульчицький В.М.	168	168	139	18	5	6	86					-	21	12	7	47	22	13	7	49	4			4,7	100	53,5	6,4
4	Кричка В.М.	87	87	74	8	3	2	55					-	22	8	2	58	10	2	5	31	6			10,9	100	41,8	6,0
5	Винник В.И.	166	166	136	25	3	2	87					-	4	11	17	37	17	19	12	55	7			8,0	100	63,2	7,1
6	Струкова Л.Г.	202	202	196		3	3	80					-	10	11	13	43	13	16	11	50	6			7,5	100	57,5	6,9
7	Фрицька Г.В.	224	224	162	50	7	5	344	1				0,3	34	43	62	40	91	57	30	52	23	3		7,6	99,7	59,3	6,8
8	Яросевич Н.В.	196	196	100	82	10	4	119					-	5	18	28	43	18	20	14	44	16			13,4	100	57,1	7,1
9	Дякун О.В.	233	233	199	12	15	7	229	3				1,3	28	20	36	37	44	44	45	58	9			3,9	98,7	62	6,9
10	Вовчак О.В.	27	27	27				64					-	4	12	14	47	10	9	8	42	6	11		26,6	116	68,8	8,7
	<b>Разом:</b>	<b>1816</b>	<b>1816</b>	<b>1405</b>	<b>295</b>	<b>73</b>	<b>43</b>	<b>1483</b>	<b>5</b>	<b>0</b>	<b>0</b>	<b>0</b>	<b>0,3</b>	<b>168</b>	<b>191</b>	<b>273</b>	<b>43</b>	<b>313</b>	<b>249</b>	<b>159</b>	<b>49</b>	<b>115</b>	<b>19</b>	<b>1</b>	<b>9,1</b>	<b>100</b>	<b>57,7</b>	<b>6,9</b>

Заступник директора з навчально-виробничої роботи \_\_\_\_\_



Марія СТЕФАНІВ

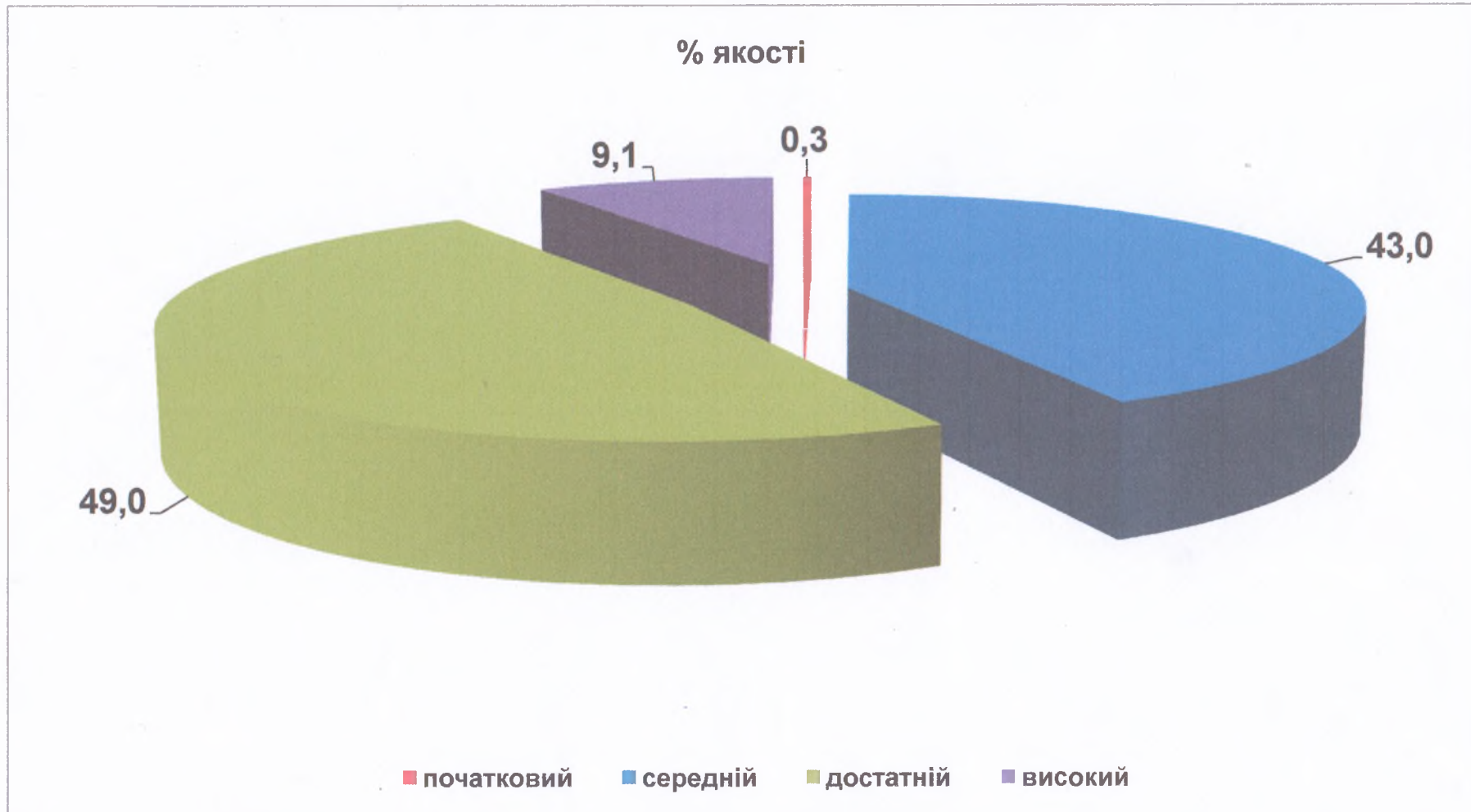
**РЕЗУЛЬТАТИ РОБОТИ**  
**викладачів професійно-теоретичної підготовки**  
**за II семестр 2022-2023 н.р.**



Заступник директора з навчально-виробничої роботи

Марія СТЕФАНІВ

Динаміка моніторингових досліджень роботи викладачів предметів професійно-теоретичної підготовки за II семестр 2022-2023 н.р.



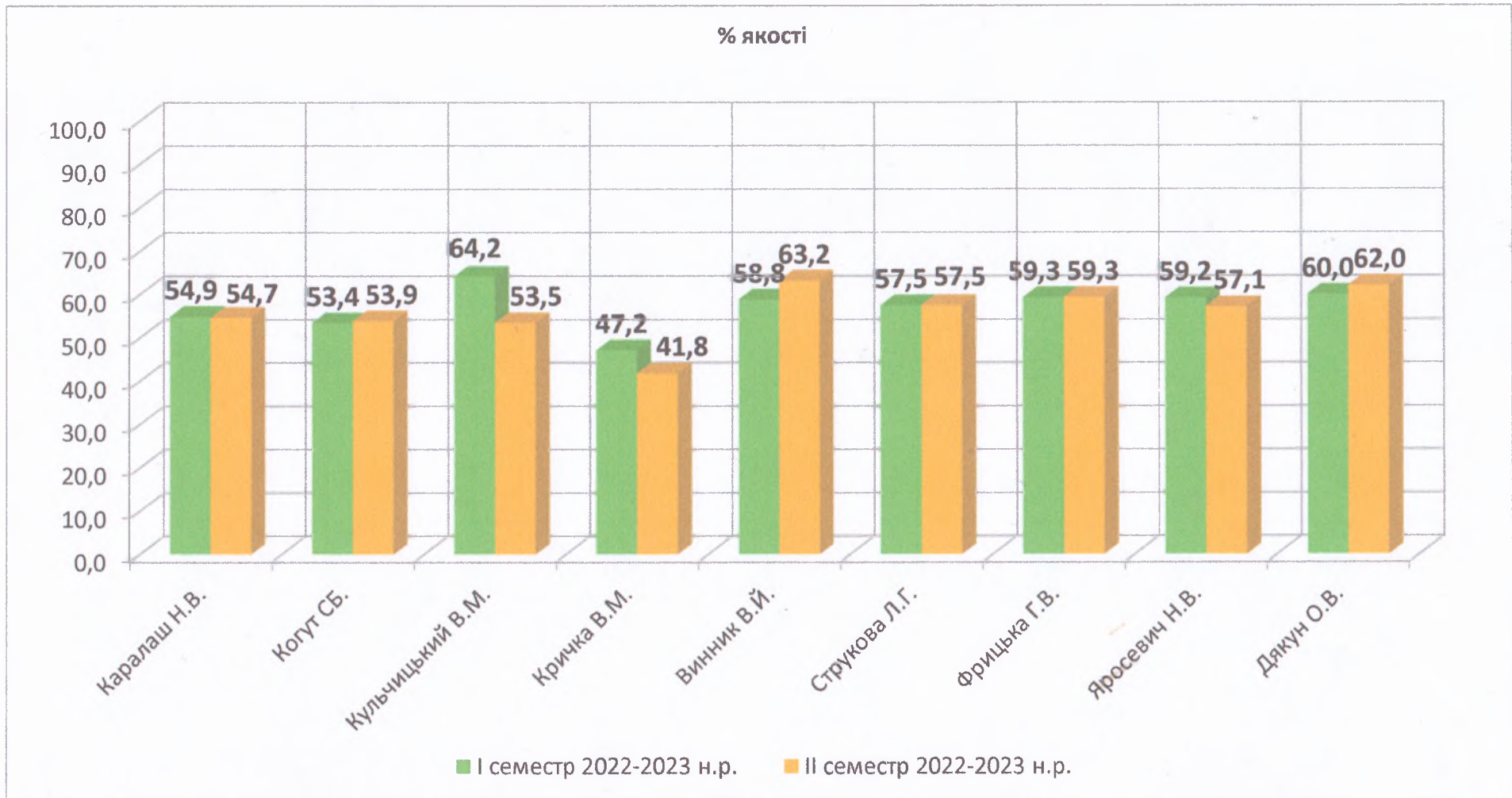
% успішності - 100,0

% якості - 57,7

Заступник директора з навчально-виробничої роботи \_\_\_\_\_

Марія СТЕФАНІВ

**ПОРІВНЯЛЬНИЙ АНАЛІЗ**  
**результатів роботи викладачів професійно-теоретичної підготовки**  
**за I семестр 2022-2023 н.р. та II семестр 2022-2023 н.р.**



Заступник директора з навчально-виробничої роботи \_\_\_\_\_ Марія СТЕФАНІВ